

# JARO

PRODUCENT DRZWI



[www.jaro-drzwi.pl](http://www.jaro-drzwi.pl)

# o firmie

doświadczenie w produkcji drzwi od 1992 r.



Szanowni Państwo,  
produkty, które dziś z dumą Państwu przedstawiamy, są wynikiem przede wszystkim wnikliwej analizy potrzeb naszych klientów. Bazując na ponad dwudziestopięcioletnim doświadczeniu stworzyliśmy dla Państwa ofertę drzwi płytowych o wzorach zarówno klasycznych, jak i nowoczesnych w kilkunastu liniach kolorystycznych.

W naszej pracy stawiamy na jakość. Aby utrzymać ją na jak najwyższym poziomie stosujemy nowoczesne rozwiązania technologiczne pozwalające zaoferować Państwu pełnowartościowy produkt, który w Państwa domach może stać się częścią całości, jaką jest piękne wnętrze.

Wychodząc naprzeciw oczekiwaniom naszych klientów do proponowanego przez Nas asortymentu zaliczamy drzwi płytowe, ościeżnice stałe, regulowane oraz nakładkowe, zabudowy starych ościeżnic, tunele regulowane, opaski i ćwierćwałki.

Zapraszam do zapoznania się z naszą ofertą i nieskromnie przyznam, jestem pewien, że znajdą Państwo u nas drzwi, na jakie Państwo zasługują.

Jarosław Kwiatkowski  
*Właściciel firmy*

# Drzwi płytowe

## DORI



1 | pełne



2 | pokój



3 | łazienka



1 | pełne



2 | pokój długa szyba



2 | pokój krótka szyba



3 | łazienka

## KILI

### KONSTRUKCJA

Drzwi przeznaczone do budownictwa użyteczności publicznej i mieszkaniowej, jako drzwi wewnętrzne. Drzwi przylgowe „wykończenie „felz kant”, posiadające felc i przylgę, która zachodzi na ościeżnicę. Przy drzwiach zamkniętych zawiasy są widoczne. Rama skrzydła wykonana z wysokogatunkowej płyty mdf lub z klejonejki drewnianej. Wypełnienie papierowe - plaster miodu lub płyta wiórowa. Całość pokryta obustronnie płytą hdf oklejoną folią finish lub hdf lakierowany. Dwa zawiasy wkręcane czopowo w kolorze srebrnym. Wykończenie listwą pcv lub mdf w zależności od modelu.

### SZEROKOŚCI

60, 70, 80, 90 | 100, 110 - za dopłatą; dostępne tylko w wykończeniu płytą hdf lakierowaną.

### WYPOSAŻENIE

Zamki: klucz, wkładka, wc, oszczędnościowy. Zawiasy: 2 zawiasy czopowo wkręcane.  
Uwaga: klamka nie stanowi wyposażenia podstawowego.

### SZYBY

Deszcz bezbarwny (w standardzie) | Decormat (za dopłatą)

### WENTYLACJA

Tuleje wentylacyjne w standardzie. Podcięcie wentylacyjne za dopłatą. Kratka wentylacyjna za dopłatą. Otwór dla kota za dopłatą.

### ZMIANA WYMIARÓW - DODATKOWO PŁATNA

Podcięcie, zwiężenie, podcięcie i zwiężenie, felc 2 cm (w ramach tej usługi podcięcie i zwiężenie gratis),  
Wykonanie drzwi nietypowych np. skośnych.

### OPCJE DODATKOWE

Drzwi w systemie przesuwym. Drzwi dwukolorowe. Drzwi w systemie bezprzylgowym dostępne w wymiarach drzwi pojedynczych. Drzwi dwuskrzydłowe dopasowane do ościeżnicy stałej i regulowanej. Wzmocnienie płytą wiórową. Możliwość zmiany szklenia na dowolnie wybraną konfigurację nieuwzględnioną w katalogu.

### OŚCIEŻNICE DO SKRZYDEŁ DRZWIOWYCH

Ościeżnica stała. Ościeżnica regulowana z kątownikiem 6/8 cm. Zabudowa z kątownikiem 6/8 cm. Nakładka na starą ościeżnicę.  
System przesuwym - komplet zawiera prowadnicę z okuciami i maskownicę. Listwy odbojnikowe do systemów przesuwnych.



1 | pełne



2 | pokój



3 | łazienka

AMA



1 | pełne



2 | pokój



3 | łazienka

ASEIDA



1 | pełne



2 | pokój



3 | łazienka

HIARA

## KONSTRUKCJA

Drzwi przeznaczone do budownictwa użyteczności publicznej i mieszkaniowej, jako drzwi wewnętrzne. Drzwi przylgowe „wykończenie „felzkant”, posiadające felc i przylgę, która zachodzi na ościeżnicę. Przy drzwiach zamkniętych zawiasy są widoczne. Rama skrzydła wykonana z wysokogatunkowej płyty mdf lub z klejonej drewnianej. Wypełnienie papierowe - plaster miodu lub płyta wiórowa. Całość pokryta obustronnie płytą hdf oklejoną folią finish lub hdf lakierowany. Dwa zawiasy wkręcane czopowo w kolorze srebrnym. Wykończenie listwą pcv lub mdf w zależności od modelu.

## SZEROKOŚCI

60, 70, 80, 90 | 100, 110 - za dopłatą; dostępne tylko w wykończeniu płytą hdf lakierowaną.

## WYPOSAŻENIE

Zamki: klucz, wkładka, wc, oszczędnościowy. Zawiasy: 2 zawiasy czopowo wkręcane.  
Uwaga: klamka nie stanowi wyposażenia podstawowego.

## SZYBY

Deszcz bezbarwny | Decormat



1 | pełne



2 | pokój



3 | łazienka

## KARI



1 | pełne



2 | pokój



3 | łazienka

## KORPOL



1 | pełne



2 | pokój



3 | łazienka

## ROSLER

## WENTYLACJA

Tuleje wentylacyjne w standardzie. Podcięcie wentylacyjne za dopłatą. Kratka wentylacyjna za dopłatą. Otwór dla kota za dopłatą.

ZMIANA WYMIARÓW -  
DODATKOWO PŁATNA

Podcięcie, zwężenie, podcięcie i zwężenie, felc 2 cm (w ramach tej usługi podcięcie i zwężenie gratis), Wykonanie drzwi nietypowych np. skośnych.

## OPCJE DODATKOWE

Drzwi w systemie przesuwym. Drzwi dwukolorowe. Drzwi w systemie bezprzylgowym dostępne w wymiarach drzwi pojedynczych. Drzwi dwuskrzydłowe dopasowane do ościeżnicy stałej i regulowanej. Wzmocnienie płytą wiórową. Możliwość zmiany szklenia na dowolnie wybraną konfigurację nieuwzględnioną w katalogu.

OŚCIEŻNICE DO SKRZYDEŁ  
DRZWIOWYCH

Ościeżnica stała. Ościeżnica regulowana z kątownikiem 6/8 cm. Zabudowa z kątownikiem 6/8 cm. Nakładka na starą ościeżnicę. System przesuwany - komplet zawiera prowadnicę z okuciami i maskownicę. Listwy odbojnikowe do systemów przesuwanych.



1 | pełne



2 | pokój



3 | łazienka

## KODI



1 | pełne



2 | pokój



3 | łazienka

## ODIN



1 | pełne



2 | pokój



3 | łazienka

## WERSO

## KONSTRUKCJA

Drzwi przeznaczone do budownictwa użyteczności publicznej i mieszkaniowej, jako drzwi wewnętrzne. Drzwi przylgowe „wykończenie „felzkant”, posiadające felc i przylgę, która zachodzi na ościeżnicę. Przy drzwiach zamkniętych zawiasy są widoczne. Rama skrzydła wykonana z wysokogatunkowej płyty mdf lub z klejunki drewnianej. Wypełnienie papierowe - plaster miodu lub płyta wiórowa. Całość pokryta obustronnie płytą hdf oklejoną folią finish lub hdf lakierowany. Dwa zawiasy wkręcane czopowo w kolorze srebrnym. Wykończenie listwą pcv lub mdf w zależności od modelu.

## SZEROKOŚCI

60, 70, 80, 90 | 100, 110 - za dopłatą; dostępne tylko w wykończeniu płytą hdf lakierowaną.

## WYPOSAŻENIE

Zamki: klucz, wkładka, wc, oszczędnościowy. Zawiasy: 2 zawiasy czopowo wkręcane.  
Uwaga: klamka nie stanowi wyposażenia podstawowego.

## SZYBY

Deszcz bezbarwny | Decormat



1 | pełne



2 | pokój



3 | łazienka

## DUO



1 | pełne



2 | pokój



3 | łazienka

## IZAR



1 | pełne



2 | pokój



3 | łazienka

## JANTAR

## WENTYLACJA

Tuleje wentylacyjne w standardzie. Podcięcie wentylacyjne za dopłatą. Kratka wentylacyjna za dopłatą. Otwór dla kota za dopłatą.

ZMIANA WYMIARÓW -  
DODATKOWO PŁATNA

Podcięcie, zwężenie, podcięcie i zwężenie, felc 2 cm (w ramach tej usługi podcięcie i zwężenie gratis), Wykonanie drzwi nietypowych np. skośnych.

## OPCJE DODATKOWE

Drzwi w systemie przesunym. Drzwi dwukolorowe. Drzwi w systemie bezprzylgowym dostępne w wymiarach drzwi pojedynczych. Drzwi dwuskrzydłowe dopasowane do ościeżnicy stałej i regulowanej. Wzmocnienie płytą wiórową. Możliwość zmiany szklenia na dowolnie wybraną konfigurację nieuwzględnioną w katalogu.

OŚCIEŻNICE DO SKRZYDEŁ  
DRZWIOWYCH

Ościeżnica stała. Ościeżnica regulowana z kątownikiem 6/8 cm. Zabudowa z kątownikiem 6/8 cm. Nakładka na starą ościeżnicę. System przesunym - komplet zawiera prowadnicę z okuciami i maskownicę. Listwy odbojnikowe do systemów przesunymych.



1 | pełne



2 | pokój



3 | łazienka

## SURI



1 | pełne



2 | pokój



3 | łazienka

## WEGA



1 | pełne



2 | pokój



3 | łazienka

## MINTAKA

## KONSTRUKCJA

Drzwi przeznaczone do budownictwa użyteczności publicznej i mieszkaniowej, jako drzwi wewnętrzne. Drzwi przylgowe „wykończenie „felzkant”, posiadające felc i przylgę, która zachodzi na ościeżnicę. Przy drzwiach zamkniętych zawiasy są widoczne. Rama skrzydła wykonana z wysokogatunkowej płyty mdf lub z klejonej drewnianej. Wypełnienie papierowe - plaster miodu lub płyta wiórowa. Całość pokryta obustronnie płytą hdf oklejoną folią finish lub hdf lakierowany. Dwa zawiasy wkręcane czopowo w kolorze srebrnym. Wykończenie listwą pcv lub mdf w zależności od modelu.

## SZEROKOŚCI

60, 70, 80, 90 | 100, 110 - za dopłatą; dostępne tylko w wykończeniu płytą hdf lakierowaną.

## WYPOSAŻENIE

Zamki: klucz, wkładka, wc, oszczędnościowy. Zawiasy: 2 zawiasy czopowo wkręcane.  
Uwaga: klamka nie stanowi wyposażenia podstawowego.

## SZYBY

Deszcz bezbarwny | Decormat





1 | pełne



2 | pokój



3 | łazienka

## TRESNA



1 | pełne



2 | pokój



3 | łazienka

## ANTARES



1 | pełne



2 | pokój



3 | łazienka

## ATRIA

## WENTYLACJA

ZMIANA WYMIARÓW -  
DODATKOWO PŁATNA

## OPCJE DODATKOWE

OŚCIEŻNICE DO SKRZYDEŁ  
DRZWIOWYCH

Tuleje wentylacyjne w standardzie. Podcięcie wentylacyjne za dopłatą. Kratka wentylacyjna za dopłatą. Otwór dla kota za dopłatą.

Podcięcie, zwężenie, podcięcie i zwężenie, felc 2 cm (w ramach tej usługi podcięcie i zwężenie gratis),  
Wykonanie drzwi nietypowych np. skośnych.Drzwi w systemie przesuwym. Drzwi dwukolorowe. Drzwi w systemie bezprzylgowym dostępne w wymiarach drzwi pojedynczych. Drzwi  
dwuskrzydłowe dopasowane do ościeżnicy stałej i regulowanej. Wzmocnienie płytą wiórową. Możliwość zmiany szklenia na dowolnie  
wybraną konfigurację nieuwzględnioną w katalogu.Ościeżnica stała. Ościeżnica regulowana z kątownikiem 6/8 cm. Zabudowa z kątownikiem 6/8 cm. Nakładka na starą ościeżnicę.  
System przesuwym - komplet zawiera prowadnicę z okuciami i maskownicę. Listwy odbojnikowe do systemów przesuwymych.



1 | pełne



2 | pokój



3 | łazienka

## DONTA



1 | pełne



2 | pokój



3 | łazienka

## HAMAL



1 | pełne



2 | pokój



3 | łazienka

## SZARGOT

## KONSTRUKCJA

Drzwi przeznaczone do budownictwa użyteczności publicznej i mieszkaniowej, jako drzwi wewnętrzne. Drzwi przylgowe „wykończenie „felzkant”, posiadające felc i przylgę, która zachodzi na ościeżnicę. Przy drzwiach zamkniętych zawiasy są widoczne. Rama skrzydła wykonana z wysokogatunkowej płyty mdf lub z klejonej drewnianej. Wypełnienie papierowe - plaster miodu lub płyta wiórowa. Całość pokryta obustronnie płytą hdf oklejoną folią finish lub hdf lakierowany. Dwa zawiasy wkręcane czopowo w kolorze srebrnym. Wykończenie listwą pcv lub mdf w zależności od modelu.

## SZEROKOŚCI

60, 70, 80, 90 | 100, 110 - za dopłatą; dostępne tylko w wykończeniu płytą hdf lakierowaną.

## WYPOSAŻENIE

Zamki: klucz, wkładka, wc, oszczędnościowy. Zawiasy: 2 zawiasy czopowo wkręcane.  
Uwaga: klamka nie stanowi wyposażenia podstawowego.

## SZYBY

Deszcz bezbarwny | Decormat



1 | pełne



2 | pokój



3 | łazienka

## WEZEN



1 | pełne



2 | pokój



3 | łazienka

## HADAR



1 | pełne



2 | pokój



3 | łazienka

## TIGRA

## WENTYLACJA

Tuleje wentylacyjne w standardzie. Podcięcie wentylacyjne za dopłatą. Kratka wentylacyjna za dopłatą. Otwór dla kota za dopłatą.

ZMIANA WYMIARÓW -  
DODATKOWO PŁATNA

Podcięcie, zwężenie, podcięcie i zwężenie, felc 2 cm (w ramach tej usługi podcięcie i zwężenie gratis), Wykonanie drzwi nietypowych np. skośnych.

## OPCJE DODATKOWE

Drzwi w systemie przesunym. Drzwi dwukolorowe. Drzwi w systemie bezprzylgowym dostępne w wymiarach drzwi pojedynczych. Drzwi dwuskrzydłowe dopasowane do ościeżnicy stałej i regulowanej. Wzmocnienie płytą wiórową. Możliwość zmiany szklenia na dowolnie wybraną konfigurację nieuwzględnioną w katalogu.

OŚCIEŻNICE DO SKRZYDEŁ  
DRZWIOWYCH

Ościeżnica stała. Ościeżnica regulowana z kątownikiem 6/8 cm. Zabudowa z kątownikiem 6/8 cm. Nakładka na starą ościeżnicę. System przesunym - komplet zawiera prowadnicę z okuciami i maskownicę. Listwy odbojnikowe do systemów przesunymych.



1 | pełne



2 | pokój



3 | łazienka

## MODDO



1 | pełne



2 | pokój



3 | łazienka

## ORIS



1 | pełne



2 | pokój



3 | łazienka

## HEKTO

### KONSTRUKCJA

Drzwi przeznaczone do budownictwa użyteczności publicznej i mieszkaniowej, jako drzwi wewnętrzne. Drzwi przylgowe „wykończenie „felzkant”, posiadające felc i przylgę, która zachodzi na ościeżnicę. Przy drzwiach zamkniętych zawiasy są widoczne. Rama skrzydła wykonana z wysokogatunkowej płyty mdf lub z klejanki drewnianej. Wypełnienie papierowe - plaster miodu lub płyta wiórowa. Całość pokryta obustronnie płytą hdf oklejoną folią finish lub hdf lakierowany. Dwa zawiasy wkręcane czopowo w kolorze srebrnym. Wykończenie listwą pcv lub mdf w zależności od modelu.

### SZEROKOŚCI

60, 70, 80, 90 | 100, 110 - za dopłatą; dostępne tylko w wykończeniu płytą hdf lakierowaną.

### WYPOSAŻENIE

Zamki: klucz, wkładka, wc, oszczędnościowy. Zawiasy: 2 zawiasy czopowo wkręcane.  
Uwaga: klamka nie stanowi wyposażenia podstawowego.

### SZYBY

Deszcz bezbarwny | Decormat



1 | pełne



2 | pokój



3 | łazienka

## COLIN



1 | pełne



2 | pokój



3 | łazienka

## TULIPAN



1 | pełne



2 | pokój



3 | łazienka

## GANDAL

## WENTYLACJA

ZMIANA WYMIARÓW -  
DODATKOWO PŁATNA

## OPCJE DODATKOWE

OŚCIEŻNICE DO SKRZYDEŁ  
DRZWIOWYCH

Tuleje wentylacyjne w standardzie. Podcięcie wentylacyjne za dopłatą. Kratka wentylacyjna za dopłatą. Otwór dla kota za dopłatą.

Podcięcie, zwężenie, podcięcie i zwężenie, felc 2 cm (w ramach tej usługi podcięcie i zwężenie gratis), Wykonanie drzwi nietypowych np. skośnych.

Drzwi w systemie przesuwym. Drzwi dwukolorowe. Drzwi w systemie bezprzylgowym dostępne w wymiarach drzwi pojedynczych. Drzwi dwuskrzydłowe dopasowane do ościeżnicy stałej i regulowanej. Wzmocnienie płytą wiórową. Możliwość zmiany szklenia na dowolnie wybraną konfigurację nieuwzględnioną w katalogu.

Ościeżnica stała. Ościeżnica regulowana z kątownikiem 6/8 cm. Zabudowa z kątownikiem 6/8 cm. Nakładka na starą ościeżnicę. System przesuwym - komplet zawiera prowadnicę z okuciami i maskownicę. Listwy odbojnikowe do systemów przesuwymych.



1 | pełne



2 | pokój



3 | łazienka

## HUGO



1 | pełne



2 | pokój



3 | łazienka

## MERI



1 | pełne



2 | pokój



3 | łazienka

## OTIMO

## KONSTRUKCJA

Drzwi przeznaczone do budownictwa użyteczności publicznej i mieszkaniowej, jako drzwi wewnętrzne. Drzwi przylgowe „wykończenie „felzkant”, posiadające felc i przylgę, która zachodzi na ościeżnicę. Przy drzwiach zamkniętych zawiasy są widoczne. Rama skrzydła wykonana z wysokogatunkowej płyty mdf lub z klejonej drewnianej. Wypełnienie papierowe - plaster miodu lub płyta wiórowa. Całość pokryta obustronnie płytą hdf oklejoną folią finish lub hdf lakierowany. Dwa zawiasy wkręcane czopowo w kolorze srebrnym. Wykończenie listwą pcv lub mdf w zależności od modelu.

## SZEROKOŚCI

60, 70, 80, 90 | 100, 110 - za dopłatą; dostępne tylko w wykończeniu płytą hdf lakierowaną.

## WYPOSAŻENIE

Zamki: klucz, wkładka, wc, oszczędnościowy. Zawiasy: 2 zawiasy czopowo wkręcane.  
Uwaga: klamka nie stanowi wyposażenia podstawowego.

## SZYBY

Deszcz bezbarwny | Decormat



1 | pełne



2 | pokój



3 | łazienka

## ARBENA



1 | pełne



2 | pokój



3 | łazienka

## BRAUTO



1 | pełne



2 | pokój



3 | łazienka

## ZODIAK

## WENTYLACJA

Tuleje wentylacyjne w standardzie. Podcięcie wentylacyjne za dopłatą. Kratka wentylacyjna za dopłatą. Otwór dla kota za dopłatą.

ZMIANA WYMIARÓW -  
DODATKOWO PŁATNA

Podcięcie, zwężenie, podcięcie i zwężenie, felc 2 cm (w ramach tej usługi podcięcie i zwężenie gratis),  
Wykonanie drzwi nietypowych np. skośnych.

## OPCJE DODATKOWE

Drzwi w systemie przesuwym. Drzwi dwukolorowe. Drzwi w systemie bezprzylgowym dostępne w wymiarach drzwi pojedynczych. Drzwi dwuskrzydłowe dopasowane do ościeżnicy stałej i regulowanej. Wzmocnienie płytą wiórową. Możliwość zmiany szklenia na dowolnie wybraną konfigurację nieuwzględnioną w katalogu.

OŚCIEŻNICE DO SKRZYDEŁ  
DRZWIOWYCH

Ościeżnica stała. Ościeżnica regulowana z kątownikiem 6/8 cm. Zabudowa z kątownikiem 6/8 cm. Nakładka na starą ościeżnicę.  
System przesuwmy - komplet zawiera prowadnicę z okuciami i maskownicę. Listwy odbojnikowe do systemów przesuwmych.



1 | pełne



2 | pokój



3 | łazienka

## FAROMA



1 | pełne



2 | pokój



3 | łazienka

## MIRACH



1 | pełne



2 | pokój



3 | łazienka

## CERES

### KONSTRUKCJA

Drzwi przeznaczone do budownictwa użyteczności publicznej i mieszkaniowej, jako drzwi wewnętrzne. Drzwi przylgowe „wykończenie „felzkant”, posiadające felc i przylgę, która zachodzi na ościeżnicę. Przy drzwiach zamkniętych zawiasy są widoczne. Rama skrzydła wykonana z wysokogatunkowej płyty mdf lub z klejonej drewnianej. Wypełnienie papierowe - plaster miodu lub płyta wiórowa. Całość pokryta obustronnie płytą hdf oklejoną folią finish lub hdf lakierowany. Dwa zawiasy wkręcane czopowo w kolorze srebrnym. Wykończenie listwą pcv lub mdf w zależności od modelu.

### SZEROKOŚCI

60, 70, 80, 90 | 100, 110 - za dopłatą; dostępne tylko w wykończeniu płytą hdf lakierowaną.

### WYPOSAŻENIE

Zamki: klucz, wkładka, wc, oszczędnościowy. Zawiasy: 2 zawiasy czopowo wkręcane.  
Uwaga: klamka nie stanowi wyposażenia podstawowego.

### SZYBY

Deszcz bezbarwny | Decormat





1 | pełne



2 | pokój



3 | łazienka

## PROR



1 | pełne




2 | pokój



3 | łazienka

## SARGOS



1 | pełne



2 | pokój



3 | łazienka

## ARIAN

## WENTYLACJA

Tuleje wentylacyjne w standardzie. Podcięcie wentylacyjne za dopłatą. Kratka wentylacyjna za dopłatą. Otwór dla kota za dopłatą.

ZMIANA WYMIARÓW -  
DODATKOWO PŁATNA

Podcięcie, zwężenie, podcięcie i zwężenie, felc 2 cm (w ramach tej usługi podcięcie i zwężenie gratis), Wykonanie drzwi nietypowych np. skośnych.

## OPCJE DODATKOWE

Drzwi w systemie przesuwym. Drzwi dwukolorowe. Drzwi w systemie bezprzylgowym dostępne w wymiarach drzwi pojedynczych. Drzwi dwuskrzydłowe dopasowane do ościeżnicy stałej i regulowanej. Wzmocnienie płytą wiórową. Możliwość zmiany szklenia na dowolnie wybraną konfigurację nieuwzględnioną w katalogu.

OŚCIEŻNICE DO SKRZYDEŁ  
DRZWIOWYCH


Ościeżnica stała. Ościeżnica regulowana z kątownikiem 6/8 cm. Zabudowa z kątownikiem 6/8 cm. Nakładka na starą ościeżnicę. System przesuwmy - komplet zawiera prowadnicę z okuciami i maskownicę. Listwy odbojnikowe do systemów przesuwmych.



1 | pełne



2 | pokój



3 | łazienka

## BORN



1 | pełne



2 | pokój



3 | łazienka

## CASANDRA



1 | pełne



2 | pokój



3 | łazienka

## MARGOT

## KONSTRUKCJA

Drzwi przeznaczone do budownictwa użyteczności publicznej i mieszkaniowej, jako drzwi wewnętrzne. Drzwi przylgowe „wykończenie „felzkant”, posiadające felc i przylgę, która zachodzi na ościeżnicę. Przy drzwiach zamkniętych zawiasy są widoczne. Rama skrzydła wykonana z wysokogatunkowej płyty mdf lub z klejanki drewnianej. Wypełnienie papierowe - plaster miodu lub płyta wiórowa. Całość pokryta obustronnie płytą hdf oklejoną folią finish lub hdf lakierowany. Dwa zawiasy wkręcane czopowo w kolorze srebrnym. Wykończenie listwą pcv lub mdf w zależności od modelu.

## SZEROKOŚCI

60, 70, 80, 90 | 100, 110 - za dopłatą; dostępne tylko w wykończeniu płytą hdf lakierowaną.

## WYPOSAŻENIE

Zamki: klucz, wkładka, wc, oszczędnościowy. Zawiasy: 2 zawiasy czopowo wkręcane.  
Uwaga: klamka nie stanowi wyposażenia podstawowego.

## SZYBY

Deszcz bezbarwny | Decormat



1 | pełne



2 | pokój



3 | łazienka

## VOLANS



1 | pełne



2 | pokój



3 | łazienka

## EMOR



1 | pełne



2 | pokój



3 | łazienka

## ABALON

## WENTYLACJA

Tuleje wentylacyjne w standardzie. Podcięcie wentylacyjne za dopłatą. Kratka wentylacyjna za dopłatą. Otwór dla kota za dopłatą.

ZMIANA WYMIARÓW -  
DODATKOWO PŁATNA

Podcięcie, zwężenie, podcięcie i zwężenie, felc 2 cm (w ramach tej usługi podcięcie i zwężenie gratis), Wykonanie drzwi nietypowych np. skośnych.

## OPCJE DODATKOWE

Drzwi w systemie przesuwym. Drzwi dwukolorowe. Drzwi w systemie bezprzylgowym dostępne w wymiarach drzwi pojedynczych. Drzwi dwuskrzydłowe dopasowane do ościeżnicy stałej i regulowanej. Wzmocnienie płytą wiórową. Możliwość zmiany szklenia na dowolnie wybraną konfigurację nieuwzględnioną w katalogu.

OŚCIEŻNICE DO SKRZYDEŁ  
DRZWIOWYCH

Ościeżnica stała. Ościeżnica regulowana z kątownikiem 6/8 cm. Zabudowa z kątownikiem 6/8 cm. Nakładka na starą ościeżnicę. System przesuwany - komplet zawiera prowadnicę z okuciami i maskownicę. Listwy odbojnikowe do systemów przesuwanych.



1 | pełne



2 | pokój



3 | łazienka

## ARTEO



1 | pełne



2 | pokój



3 | łazienka

## IDRIS



1 | pełne



2 | pokój



3 | łazienka

## ISTIS

## KONSTRUKCJA

Drzwi przeznaczone do budownictwa użyteczności publicznej i mieszkaniowej, jako drzwi wewnętrzne. Drzwi przylgowe „wykończenie „felzkant”, posiadające felc i przylgę, która zachodzi na ościeżnicę. Przy drzwiach zamkniętych zawiasy są widoczne. Rama skrzydła wykonana z wysokogatunkowej płyty mdf lub z klejunki drewnianej. Wypełnienie papierowe - plaster miodu lub płyta wiórowa. Całość pokryta obustronnie płytą hdf oklejoną folią finisz lub hdf lakierowany. Dwa zawiasy wkręcane czopowo w kolorze srebrnym. Wykończenie listwą pcv lub mdf w zależności od modelu.

## SZEROKOŚCI

60, 70, 80, 90 | 100, 110 - za dopłatą; dostępne tylko w wykończeniu płytą hdf lakierowaną.

## WYPOSAŻENIE

Zamki: klucz, wkładka, wc, oszczędnościowy. Zawiasy: 2 zawiasy czopowo wkręcane.  
Uwaga: klamka nie stanowi wyposażenia podstawowego.

## SZYBY


Deszcz bezbarwny | Decormat



1 | pełne



2 | pokój



3 | łazienka

## KOMBARA



1 | pełne



2 | pokój



3 | łazienka

## MARATI



1 | pełne



2 | pokój



3 | łazienka

## RENNA

## WENTYLACJA

Tuleje wentylacyjne w standardzie. Podcięcie wentylacyjne za dopłatą. Kratka wentylacyjna za dopłatą. Otwór dla kota za dopłatą.

ZMIANA WYMIARÓW -  
DODATKOWO PŁATNA

Podcięcie, zwężenie, podcięcie i zwężenie, felc 2 cm (w ramach tej usługi podcięcie i zwężenie gratis), Wykonanie drzwi nietypowych np. skośnych.

## OPCJE DODATKOWE

Drzwi w systemie przesuwным. Drzwi dwukolorowe. Drzwi w systemie bezprzylgowym dostępne w wymiarach drzwi pojedynczych. Drzwi dwuskrzydłowe dopasowane do ościeżnicy stałej i regulowanej. Wzmocnienie płytą wiórową. Możliwość zmiany szklenia na dowolnie wybraną konfigurację nieuwzględnioną w katalogu.

OŚCIEŻNICE DO SKRZYDEŁ  
DRZWIOWYCH

Ościeżnica stała. Ościeżnica regulowana z kątownikiem 6/8 cm. Zabudowa z kątownikiem 6/8 cm. Nakładka na starą ościeżnicę. System przesuwny - komplet zawiera prowadnicę z okuciami i maskownicę. Listwy odbojnikowe do systemów przesuwnych.



1 | pełne



2 | pokój



3 | łazienka

## TAURON



1 | pełne



2 | pokój



3 | łazienka

## BARLIMA



1 | pełne



2 | pokój



3 | łazienka

## BILBO

## KONSTRUKCJA

Drzwi przeznaczone do budownictwa użyteczności publicznej i mieszkaniowej, jako drzwi wewnętrzne. Drzwi przylgowe „wykończenie „felzkant”, posiadające felc i przylgę, która zachodzi na ościeżnicę. Przy drzwiach zamkniętych zawiasy są widoczne. Rama skrzydła wykonana z wysokogatunkowej płyty mdf lub z klejonej drewnianej. Wypełnienie papierowe - plaster miodu lub płyta wiórowa. Całość pokryta obustronnie płytą hdf oklejoną folią finish lub hdf lakierowany. Dwa zawiasy wkręcane czopowo w kolorze srebrnym. Wykończenie listwą pcv lub mdf w zależności od modelu.

## SZEROKOŚCI

60, 70, 80, 90 | 100, 110 - za dopłatą; dostępne tylko w wykończeniu płytą hdf lakierowaną.

## WYPOSAŻENIE

Zamki: klucz, wkładka, wc, oszczędnościowy. Zawiasy: 2 zawiasy czopowo wkręcane.  
Uwaga: klamka nie stanowi wyposażenia podstawowego.

## SZYBY

Deszcz bezbarwny | Decormat



1 | pełne



2 | pokój



3 | łazienka

## NEMO



1 | pełne



2 | pokój



3 | łazienka

## OXEN



1 | pełne



2 | pokój



3 | łazienka

## SADR

## WENTYLACJA

Tuleje wentylacyjne w standardzie. Podcięcie wentylacyjne za dopłatą. Kratka wentylacyjna za dopłatą. Otwór dla kota za dopłatą.

ZMIANA WYMIARÓW -  
DODATKOWO PŁATNA

Podcięcie, zwężenie, podcięcie i zwężenie, felc 2 cm (w ramach tej usługi podcięcie i zwężenie gratis), Wykonanie drzwi nietypowych np. skośnych.

## OPCJE DODATKOWE

Drzwi w systemie przesuwym. Drzwi dwukolorowe. Drzwi w systemie bezprzylgowym dostępne w wymiarach drzwi pojedynczych. Drzwi dwuskrzydłowe dopasowane do ościeżnicy stałej i regulowanej. Wzmocnienie płytą wiórową. Możliwość zmiany szklenia na dowolnie wybraną konfigurację nieuwzględnioną w katalogu.

OŚCIEŻNICE DO SKRZYDEŁ  
DRZWIOWYCH

Ościeżnica stała. Ościeżnica regulowana z kątownikiem 6/8 cm. Zabudowa z kątownikiem 6/8 cm. Nakładka na starą ościeżnicę. System przesuwany - komplet zawiera prowadnicę z okuciami i maskownicę. Listwy odbojnikowe do systemów przesuwanych.



1 | petne



2 | pokój



3 | łazienka

# AHAJA 1



1 | petne



2 | pokój



3 | łazienka

# AHAJA 2



1 | petne



2 | pokój



3 | łazienka

# AHAJA 3



1 | petne



2 | pokój



3 | łazienka

# SZELOBA





1 | pełne



2 | pokój



3 | łazienka

LEGOLA

Drzwi płytowe

## Skrzydło i ukryta ościeżnica bezprzylgowa Gustavson.

Otwierane na zewnątrz i otwierane do wewnątrz.

- **DRZWI UKRYTE** to innowacyjne rozwiązanie pozwalające na kreatywne projektowanie wnętrza, z wykorzystaniem niewidocznych drzwi.
- Konstrukcja drzwi obejmuje ościeżnicę aluminiową, po zamontowaniu niewidoczną, wmurowaną w oścież lub obrobioną płytami Gipsowo-Kartonowymi. Po obróbce murarskiej widoczny jedynie wrąb ościeżnicy.

### Konstrukcja skrzydła

- Skrzydło w systemie bezprzylgowym (otwierane na zewnątrz) lub z wrębem (otwierane do wewnątrz). Konstrukcję skrzydła stanowi ramiak z drewna iglastego obłożony obustronnie płytami HDF. Wypełnienie skrzydła stanowi papier komórkowy typu „plaster miodu”, płyta wiórowa lub listwy stabilizujące. Nominalna grubość skrzydła wynosi 40 mm.
- Konstrukcja skrzydła pozwala na zlicowanie się z powierzchnią ościeżnicy.

### Wykończenie skrzydła

- Powierzchnia gładka oklejona folią finish.

### Wposażenie podstawowe:

- 3 zawiasy ukryte, regulowane w 3 płaszczyznach (wposażenie ościeżnicy)
- zamek magnetyczny na wkładkę patentową, klucz zwykły, zamek WC lub oszczędnościowy

### Wposażenie za dopłatą:

- podcięcie wentylacyjne przy zamku WC
- klamki

### Ościeżnica (za dopłatą):

- ościeżnica aluminiowa system VISIO pozwala na uzyskanie efektu idealnego zlicowania się drzwi ze ścianą, dzięki zastosowaniu specjalnych profili ościeżnicowych współpracujących z ukrytymi zawiasami.



# Drzwi wejściowe wewnątrzklatkowe

Drzwi zalecane są do stosowania jako drzwi wejściowe z klatki schodowej do mieszkania.




Konstrukcja skrzydła oparta jest na ramie z klejonej drewnianej, wypełnieniu listwami stabilizującymi z płyty wiórowej obłożonej płytami HDF 3 mm, oklejonymi folią finish. Wyposażenie standardowe drzwi stanowią: 2 zamki (górny trzybolcowy, dolny zasuwkowy, na wkładkę patentową) 3 zawiasy czopowe, 2 bolce antywyważeniowe. Standardowa grubość drzwi: 40 mm, 44 mm, 50 mm; uszczelka w skrzydle o grubości 44 mm i 50 mm. Szerokość drzwi: 60,70, 80, 90. Do drzwi MARTI rekomendujemy ościeżnicę stałą lub ościeżnicę regulowaną adaptowaną do drzwi wzmacnianych.

Ościeżnica do drzwi wzmacnianych wyposażona jest w gniazda na bolce antywyważeniowe, uszczelkę przylgową, zaczep regulowany.

Za dopłatą do skrzydeł proponujemy komplet okuć, w tym: wkładki, klamka, szyld górny, wizjer, próg, samozamykacz.

## KOLORYSTYKA DRZWI WEJŚCIOWYCH





## OŚCIEŻNICA STAŁA

### BUDOWA OŚCIEŻNICY STAŁEJ

- ościeżnica typu blokowego
- tradycyjna, prosta konstrukcja dostosowana do typowych grubości muru
- profil wykonany z płyty MDF
- okleina dekoracyjna w kolorze drzewi .

**OŚCIEŻNICA STAŁA ZAWIERA:** element poziomy (nadproże) | dwa elementy pionowe | uszczelkę | zestaw montażowy do elementów ościeża | zaczep zamka | dwa lub trzy zawiasy z możliwością regulacji.




## OŚCIEŻNICA REGULOWANA

### BUDOWA OŚCIEŻNICY REGULOWANEJ

- ościeżnica typu skrzyniowego
- profil wykonany z płyty MDF
- okleina dekoracyjna w kolorze drzewi
- wykonana jest w rozmiarach na grubość muru w przedziałach co 20 mm
- możliwość zabudowania muru każdej grubości
- produkowana jest do drzwi przylgowych w rozmiarach od 60 do 90 cm
- możliwość regulacji
- zwiększenie regulacji o 2 cm, przy zastosowaniu kątownika o poszerzonej regulacji; kątowniki o szerokościach 6 cm i 8 cm.
- produkowana w elementach do samodzielnego montażu.

**OŚCIEŻNICA REGULOWANA ZAWIERA:** panel regulacyjny poziomy i dwa pionowe wykonane z MDF | uszczelki | zestaw montażowy do elementów ościeża | zaczep zamka | trzy zawiasy.



## TUNELE

Wykonane z wysokogatunkowej płyty MDF, pokryte odporną na ścieranie folią finisz w kolorze skrzydła.

Dostępne w kilkunastu zakresach regulacji w celu dopasowania do odpowiedniej grubości muru.


**Regulacja dwustronna.** Możliwe wykonanie tunelu do zadanej grubości muru na indywidualne zamówienie klienta, a także zwiększenie regulacji o 2 cm, przy zastosowaniu kątownika o poszerzonej regulacji.

**TUNEL ZAWIERA:** panel regulacyjny poziomy i dwa pionowe wykonane z MDF. Kątowniki o szerokościach: 6 cm lub 8 cm

### Standardowe zakresy regulacji ościeżnicy regulowanej, tunelu, nakładki, zabudowy

Złożone z 1 elementu	Składane z części
45-75	200-220
75-95	220-240
95-120	240-260
120-140	260-280
140-160	280-300
160-180	300-320
180-200	320-340
	340-360
	360-380
	380-400
	400-420
	420-440

## ZABUDOWY





System obudowania starej ościeżnicy bez konieczności wymiany na nową. Skrzydło montowane jest na starej ościeżnicy, a zabudowa przykrywa ją od strony ekspozycyjnej. Charakteryzuje się widocznym felcem zabudowywanej ościeżnicy przy otwieraniu drzwi. Najczęściej stosowane, gdy nie ma możliwości zamontowania nakładki. **Po zamontowaniu zabudowy światło ościeżnicy zmniejsza się o 2,5 cm.**

Wykonany z wysokogatunkowej płyty MDF, pokryty odporną na ścieranie folią finisz w kolorze skrzydła.

Dostępne w kilkunastu zakresach regulacji w celu dopasowania do odpowiedniej grubości muru. Możliwe wykonanie zabudowy do zadanej grubości muru na indywidualne zamówienie, a także zwiększenie regulacji o 2 cm, przy zastosowaniu kątownika o poszerzonej regulacji. Kątowniki o szerokości 6 cm lub 8 cm.

**ZABUDOWA ZAWIERA:** panel regulacyjny poziomy i dwa pionowe wykonane z MDF | uszczelki | zestaw montażowy do elementów zabudowy.

## NAKŁADKI



System kompleksowego zabudowania starej ościeżnicy bez konieczności wymiany na nową. **Po zamontowaniu nakładki światło otworu zmniejsza się o 2,5 cm.** Na nakładce montowane jest skrzydło, którego wymiary nie ulegają zmianie.

Wykonana z wysokogatunkowej płyty MDF, pokryta odporną na ścieranie folią finisz w kolorze skrzydła.

Dostępne w kilkunastu zakresach regulacji w celu dopasowania do odpowiedniej grubości muru. Możliwe wykonanie nakładki do zadanej grubości muru na indywidualne zamówienie, a także zwiększenie regulacji o 2 cm, przy zastosowaniu kątownika o poszerzonej regulacji, kątowniki o szerokościach 6 cm i 8 cm.

**NAKŁADKA ZAWIERA:** panel regulacyjny poziomy i dwa pionowe wykonane z MDF | komplet listew 6 cm i 8 cm tworzących ramę felcową nakładki | uszczelki | zestaw montażowy do elementów nakładki | zaczep zamka | dwa zawiasy.

# WYMIARY

## ROZMIARY SKRZYDEŁ DLA OŚCIEŻNICY STAŁEJ

SKRZYDŁO	60	70	80	90
SZER. SKRZYDŁA W FELCU	617	717	817	917
WYS. SKRZYDŁA W FELCU	2017	2017	2017	2017
SZER. OTWORU W MURZE	720	820	920	1020
WYS. OTWORU W MURZE	2086	2086	2086	2086
SZER. ZEWN. OŚCIEŻNICY	690	790	890	990
WYS. ZEWN. OŚCIEŻNICY	2071	2071	2071	2071
SZER. W ŚWIETLE OŚCIEŻNICY	600	700	800	900
WYS. W ŚWIETLE OŚCIEŻNICY	2026	2026	2026	2026

## ROZMIARY SKRZYDEŁ DLA OŚCIEŻNICY REGULOWANEJ

SKRZYDŁO	60	70	80	90
SZER. SKRZYDŁA W FELCU	617	717	817	917
WYS. SKRZYDŁA W FELCU	2017	2017	2017	2017
SZER. OTWORU W MURZE	680	780	880	980
WYS. OTWORU W MURZE	2070	2070	2070	2070
SZER. ZEWN. OŚCIEŻNICY	644	744	844	944
WYS. ZEWN. OŚCIEŻNICY	2040	2040	2040	2040
SZER. W ŚWIETLE OŚCIEŻNICY	600	700	800	900
WYS. W ŚWIETLE OŚCIEŻNICY	2028	2028	2028	2028
SZER. OŚC. Z LISTWAMI 6 CM	750	850	950	1050
WYS. OŚC. Z LISTWAMI 6 CM	2100	2100	2100	2100
SZER. OŚC. Z LISTWAMI 8 CM	790	890	990	1090
WYS. OŚC. Z LISTWAMI 8 CM	2120	2120	2120	2120

## ROZMIARY SKRZYDEŁ DLA NAKŁADKI NA STARĄ OŚCIEŻNICĘ

SKRZYDŁO	60	70	80	90
SZER. SKRZYDŁA W FELCU	617	717	817	917
WYS. SKRZYDŁA W FELCU	zależne od wymiarów starej ościeżnicy			
SZER. W ŚWIETLE NAKŁADKI	561	661	761	861
WYS. W ŚWIETLE NAKŁADKI	zależne od wymiarów starej ościeżnicy			
SZER. ZEWN. NAKŁADKI	585	685	785	885
WYS. ZEWN. NAKŁADKI	zależne od wymiarów starej ościeżnicy			
SZER. NAKŁADKI Z LISTWAMI OD STRONY ZAWIASOWEJ	785	885	985	1085
WYS. NAKŁADKI Z LISTWAMI OD STRONY ZAWIASOWEJ	zależne od wymiarów starej ościeżnicy			
SZER. NAKŁADKI OD STRONY KĄTOWNIKA REGULOWANEGO	675	775	875	975
WYS. NAKŁADKI OD STRONY KĄTOWNIKA REGULOWANEGO	zależne od wymiarów starej ościeżnicy			

## ROZMIARY SKRZYDEŁ DLA ZABUDOWY

SKRZYDŁO	60	70	80	90
SZER. SKRZYDŁA W FELCU	zależne od wymiarów starej ościeżnicy			
WYS. SKRZYDŁA W FELCU	zależne od wymiarów starej ościeżnicy			
SZER. W ŚWIETLE ZABUDOWY	561	661	761	861
WYS. W ŚWIETLE ZABUDOWY	zależne od wymiarów starej ościeżnicy			
SZER. ZEWN. ZABUDOWY	585	685	785	885
WYS. ZEWN. ZABUDOWY	zależne od wymiarów starej ościeżnicy			
SZER. ZABUDOWY OD STRONY KĄTOWNIKA REGULOWANEGO	675	775	875	975
WYS. ZABUDOWY OD STRONY KĄTOWNIKA REGULOWANEGO	zależne od wymiarów starej ościeżnicy			

## OPASKA | ĆWIERĆWAŁEK | OKUCIA




opaska



ćwierćwałek




uchwyt nikiel




uchwyt patyna




wkładka



klamka Diana nikiel



klamka Diana patyna




tuleje

## INFORMACJE I UWAGI DLA UŻYTKOWNIKÓW

- Wszystkie drzwi naszej produkcji można samodzielnie przyciąć maksymalnie do 40 mm.
- Na indywidualne zamówienie możliwość przycięcia drzwi do 100 mm.
- Za wszelkie uszkodzenia powstałe w wyniku obcinania takie jak odwarstwienie okleiny, zarysowania, wyszczypania Producent nie ponosi odpowiedzialności.
- Dopuszczalna różnica temperatur pomiędzy pomieszczeniami rozdzielonymi drzwiami wynosi 15°C.
- Zabrania się montażu drzwi i ościeżnic w budynkach, pomieszczeniach surowych przed ukończeniem prac budowlanych „mokrych” takich jak: tynkowanie, układanie podłóg, malowanie itp.
- Ościeżnicy nie wolno wmurowywać! Ościeżnicę montujemy na podłogę gotową!
- Zabrania się oklejania ościeżnic i drzwi taśmami klejącymi.
- **Pielęgnacja:** aby drzwi wyglądały zawsze ładnie i długo służyły należy stosować łagodne preparaty czyszczące typu PRONTO do drewna. Zabrania się używania rozpuszczalników, środków żrących, ściernych i wody, mogących spowodować zamoczenie, zarysowania i uszkodzenia struktury wyrobu.
- Dopuszcza się odstępstwa od reguł zawartych w katalogu pod warunkiem uprzedniego uzgodnienia ich z Producentem.


# KOLORYSTYKA DRZWI PŁYTOWYCH I WEJŚCIOWYCH



BIAŁY



SOSNA BIAŁA




WIAZ




BIELONY



SREBRZYSTY




JESION




SONOMA




WOTAN



BUK




OLCHA




CALVADOS




TRUFLA




AKACJA




VIKING




ZŁOTY DĄB



ORZECH



GRECKI



WENGE



BETON



CZARNA SKÓRA

# JARO

PRODUCENT DRZWI

Jarosław Kwiatkowski  
Zakład Stolarski „JARO”  
14-220 KISIELICE  
Jędrychowo 82 a  
NIP:581-128-70-73  
e-mail [jaro.kwiat@wp.pl](mailto:jaro.kwiat@wp.pl)  
tel. 722 380 023

[www.jaro-drzwi.pl](http://www.jaro-drzwi.pl)